

PROCESO DE MATRICULACIÓN

El proceso de matriculación es sencillo y rápido. Solo tienes que seguir dos pasos:

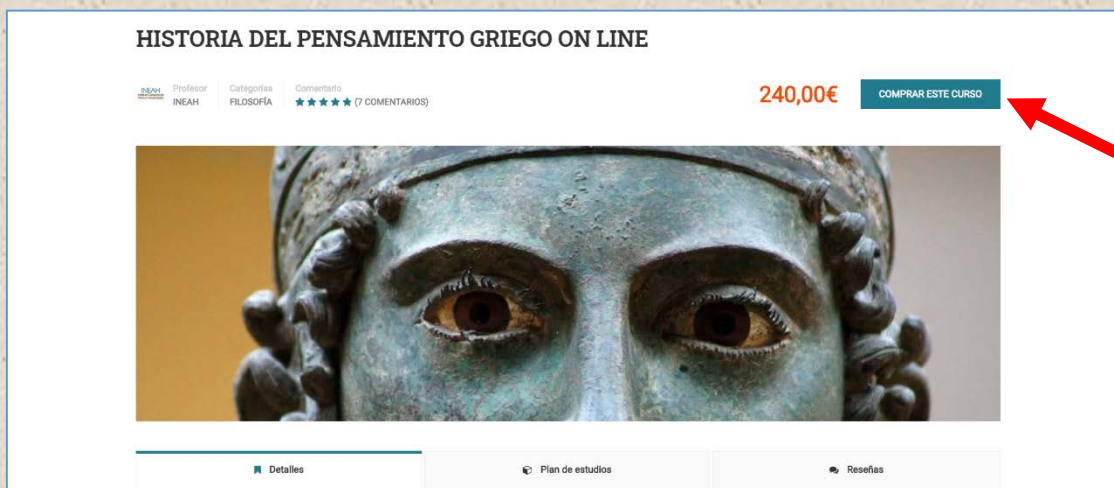
- 1) Registro en la web del INEAH
- 2) Pago de la matrícula.

A continuación te detallamos cómo hacerlo.

1.- REGISTRO EN LA PÁGINA WEB DEL INSTITUTO EUROPEO DE ARTES Y HUMANIDADES INEAH

El primer paso es REGISTRARTE como alumno del Instituto (en el caso de que no lo seas ya). Ello te permitirá, aparte de comprar el curso, poder acceder a él con tu clave cuantas veces quieras. El procedimiento es el siguiente:

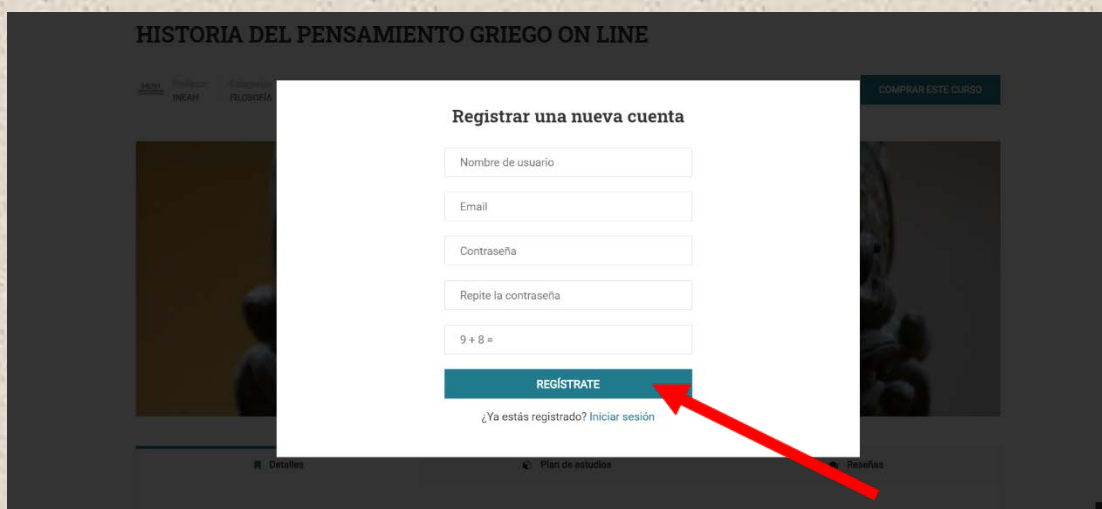
Desde la página web del curso en el que deseas matricularte, pincha en “COMPRAR ESTE CURSO”



Te aparecerá la siguiente pantalla:



Pincha en la parte inferior, en “**Regístrate ahora**”. Te llevará a la pantalla que ves más abajo, donde sólo tendrás que introducir en el formulario tu nombre y apellidos, y tu dirección de correo electrónico, así como create una contraseña a tu elección para acceder al curso. Haz también la suma de números que te pide el programa:



Estos son los únicos datos que te vamos a requerir.

Por último, pincha en “**REGÍSTRATE**”. Con esto ya estarás registrado, y ya puedes acceder al pago de la matrícula.

2.- PAGO DE LA MATRÍCULA

El pago de la matrícula se puede realizar por dos procedimientos: transferencia, o PayPal.

1.- PAGO POR TRANSFERENCIA.

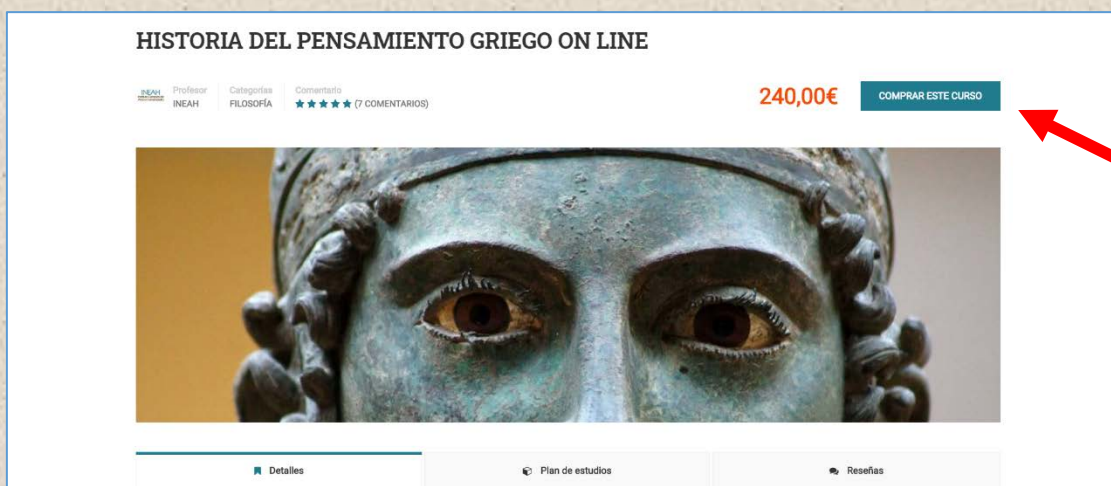
Si eliges esta forma de pago, por favor, realiza una transferencia bancaria a nombre del Instituto Europeo de Artes y Humanidades. Indícanos tu nombre y el curso del que te estás matriculando. Por último, envíanos EL justificante (pdf o fotografía del pago realizado) a institutoeuropeoah@gmail.com, o por whatsapp al número 676920751.

El número de cuenta corriente del Instituto es el siguiente: ES93 0049 4476 05 2610038645

De manera inmediata te enviaremos un correo indicándote que ya tienes abierto el acceso al curso.

2.- PAGO MEDIANTE PAYPAL

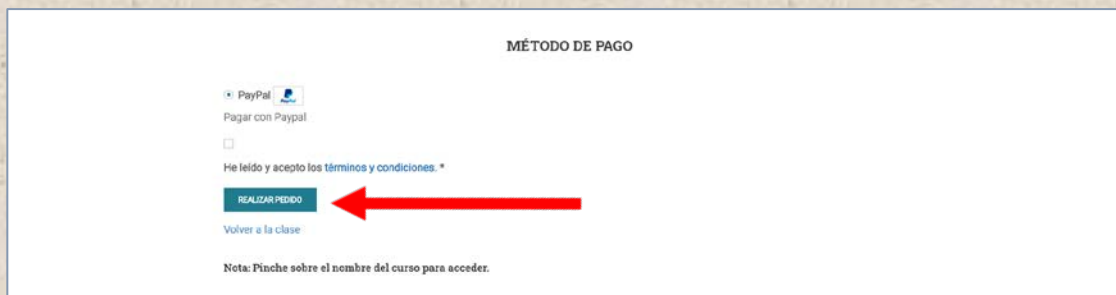
Si eliges el pago por PayPal, y una vez registrado (como se indica en el punto 1), vuelve a picar en “Comprar este curso”.



Ahora el programa te dirigirá automáticamente a la página de pago.

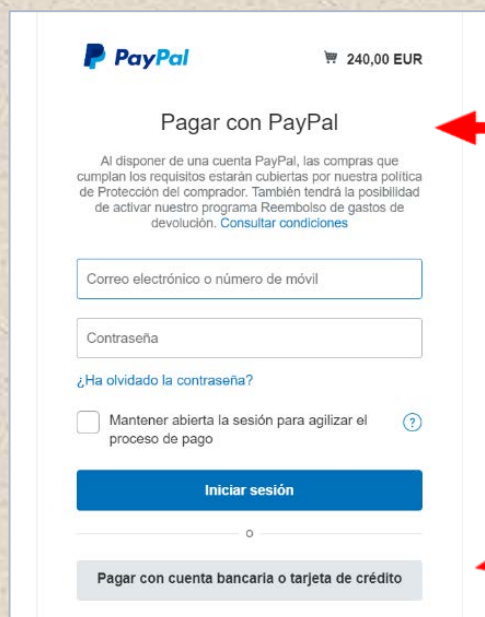


En la parte inferior de la página deberás marcar la opción ● PayPal (pagar con PayPal), e indicar que "has leído y aceptado los términos y condiciones". Pincha después en "realizar pedido".



Con ello accederás a la página de PAYPAL que ves en la imagen inferior.

Puedes elegir pagar con cuenta de PayPal (si dispones ya de ella, o quieres registrarte), o bien pagar a través de tu cuenta bancaria o tarjeta de crédito (en este caso, no es necesario registrarse). Verás esta última opción en la parte de debajo de la página.



En cuanto realices el pago recibirás un correo de confirmación. Desde ese momento ya puedes acceder a todos los contenidos del curso.

Recuerda que cada vez que quieras acceder al curso deberás hacerlo desde la página web del Instituto Europeo de Artes y Humanidades, en el apartado "Iniciar sesión". Deberás identificarte con el nombre de usuario y la contraseña que has elegido en el apartado 1 (Registro). Esta contraseña es única, y será válida para todos los cursos en los que quieras matricularte en nuestro Instituto.



¡¡¡Muchas gracias por matricularte con nosotros!!!